

# Försäkringsrelaterad brottlighet

## Årsrapport 2024

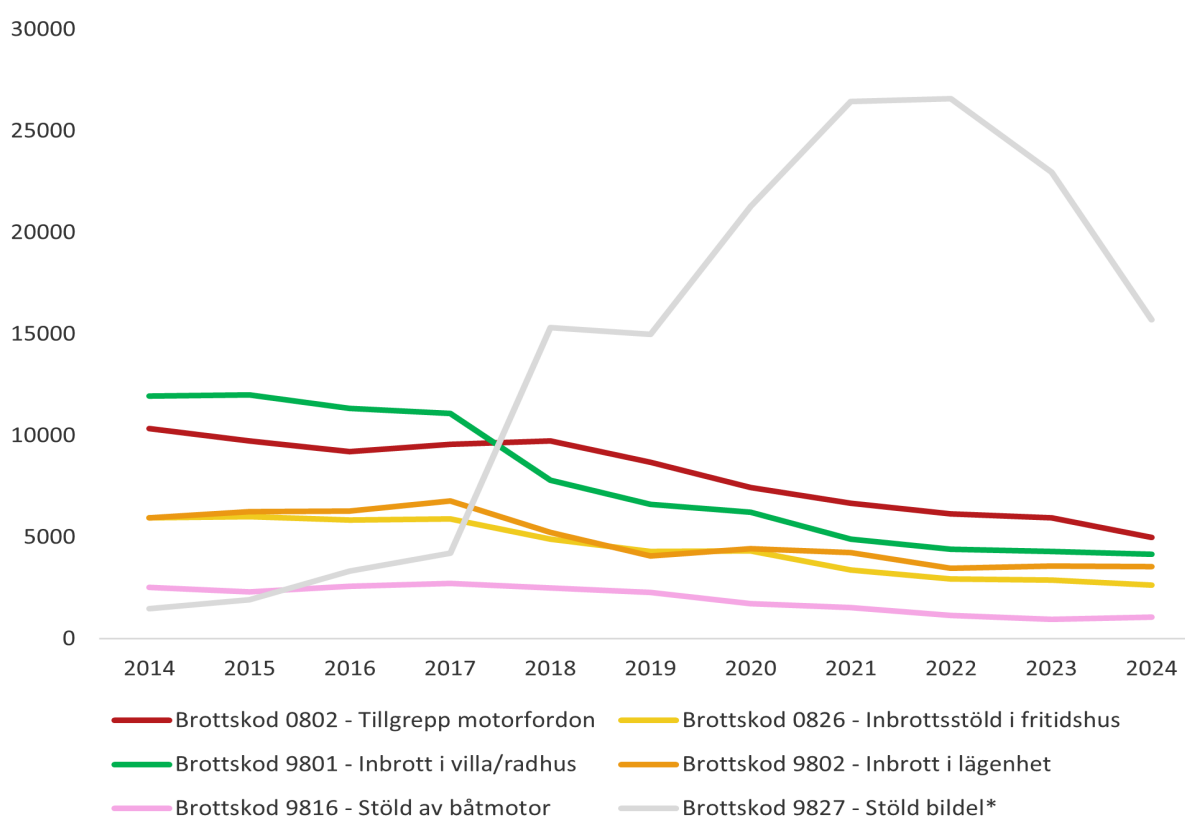


**LARMTJÄNST**

# Utveckling över tillgreppsbrott

Under 2024 minskade antalet stöld- och tillgreppsbrott med 9 procent jämfört med 2023. En av de brottstyper som minskade mest var anmälda stölder ur och från motordrivna fordon, där antalet anmälningar sjönk med 25 procent. Under året anmäldes även 10 325 bostadsinbrott, vilket motsvarar en minskning med 4 procent jämfört med föregående år.

## Diagram över polisanmälda tillgreppsbrott



Källa: Brottsförebyggande rådet och Larmtjänst.

\*Statistiken mellan åren 2014-2017 för "Stöld bildel" kommer från Larmtjänst/ Cabas.

Varje år ersätter försäkringsbolagen över 100 000 stöldskador. Larmtjänst uppskattar att närmare hälften av stöldgodset förs utomlands.

### Tabell över försäkringsskador 2023\*

Försäkringsfall	Antal	Skadeersättning (mkr)	Andel som förs utomlands	Värde av gods som förs utomlands (mkr)
Inbrott/stöld/rån/överfall	50 715	1021	40- 60%	409- 613
Cykelstöld	35 116	232	5- 15%	12- 35
Båt och båtmotor	940	125	80- 90%	100- 113
Stöld fordon (inkl. delar)	37 469	1125	80- 90%	900- 1013
Totalt	124 290	2503		1421 - 1774

Källa: Svensk Försäkring/ Larmtjänst

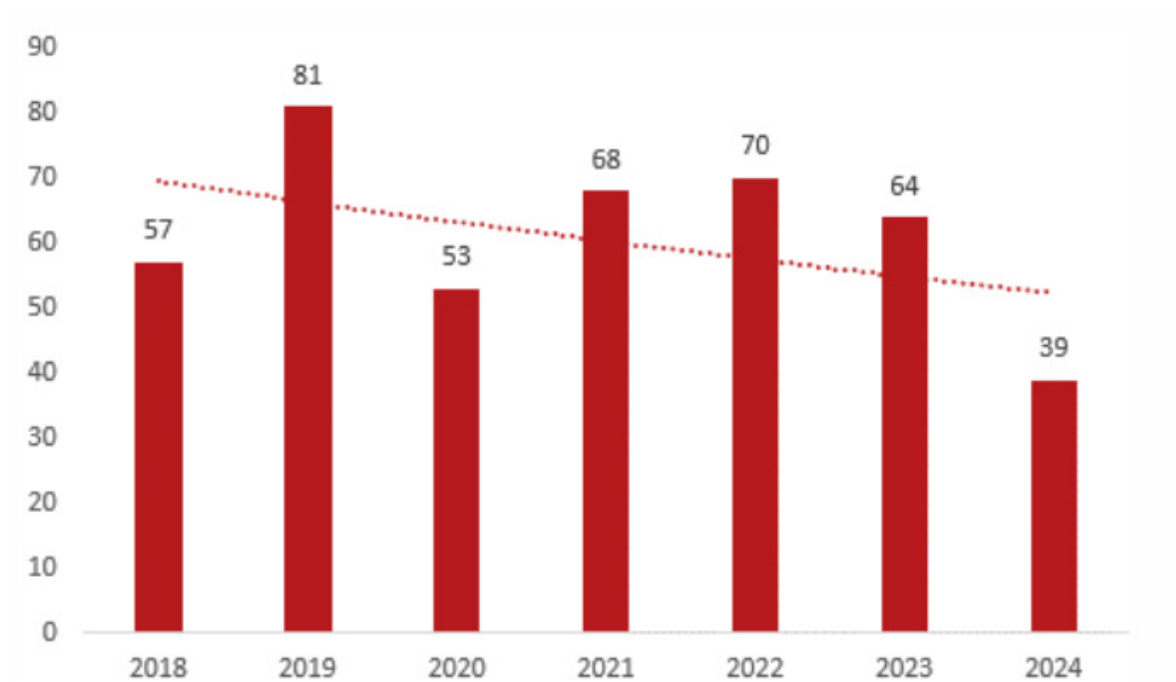
\* Årsstatistiken över utbetalda skadeersättningar släpar efter ett år. Av den anledningen redovisas siffror för 2023 i tabellen ovan.

---

## Utveckling efterlysta traktorer

Under 2024 har 39 traktorer efterlysts vilket är en minskning jämfört med 2023 då 64 traktorer efterlystes. Trots minskningen är andelen traktorer som återfinns låg. Endast 14 av de 39 efterlysta traktorerna har hittats, vilket innebär att 62 procent fortfarande saknas. Detta indikerar på att de stulna traktorerna ofta förs ur landet.

**Diagram över efterlysta traktorer**

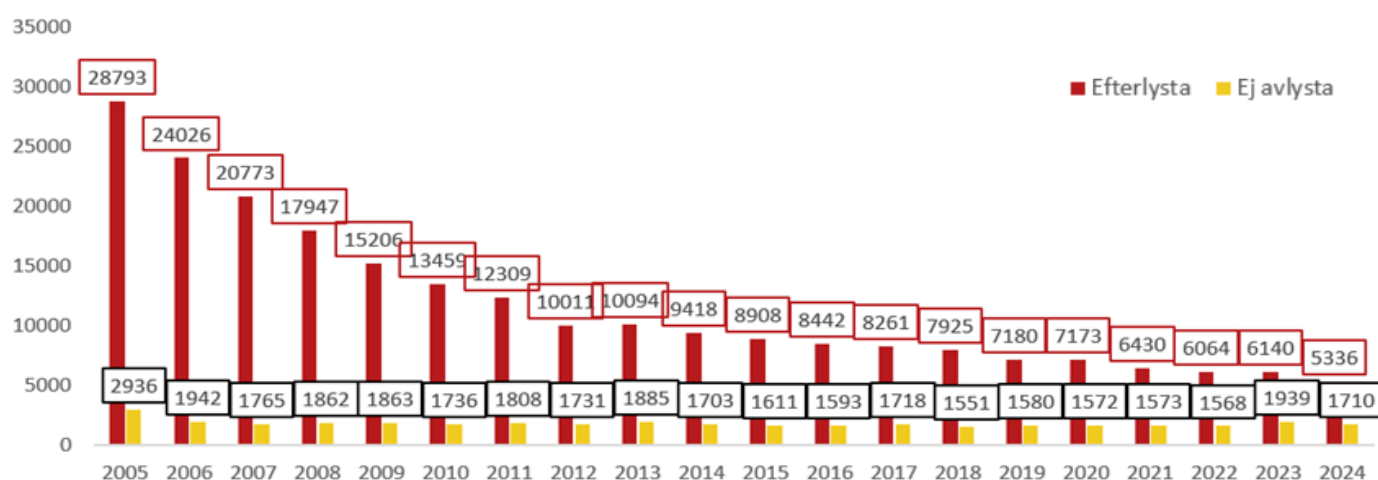


Källa: Larmtjänst

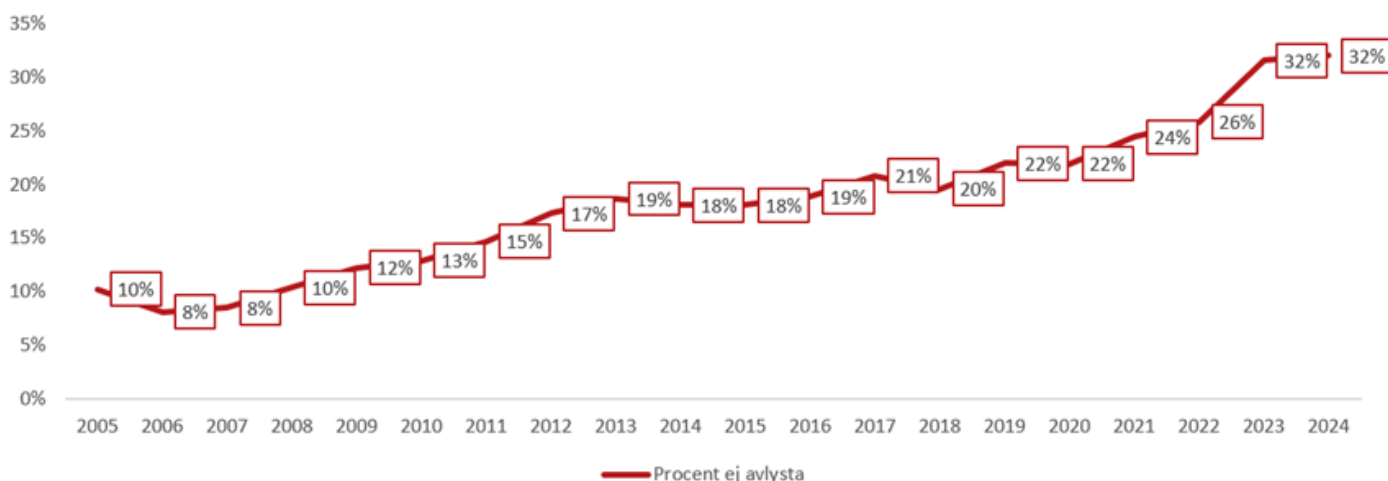
# Utveckling efterlysta personbilar

Under 2024 efterlystes 5336 personbilar vilket är en minskning med 13 procent jämfört med året innan. Andelen personbilar som ej återfunnits under året ligger på 32 procent, samma nivå som året innan. Bland de efterlysta bilarna är 1 739 stycken, 33 procent, av nyare årsmodeller. För dessa bilar är anträffandegraden ännu lägre – hela 38 procent av dem är fortfarande borta. De nyare bilarna har ofta ett marknadsvärde på mellan 300 000 och 1,5 miljoner kronor, vilket innebär att stora ekonomiska värden försvinner ut ur landet.

## Diagram över efterlysta och ej avlysta personbilar



## Diagram över andelen ej avlysta personbilar

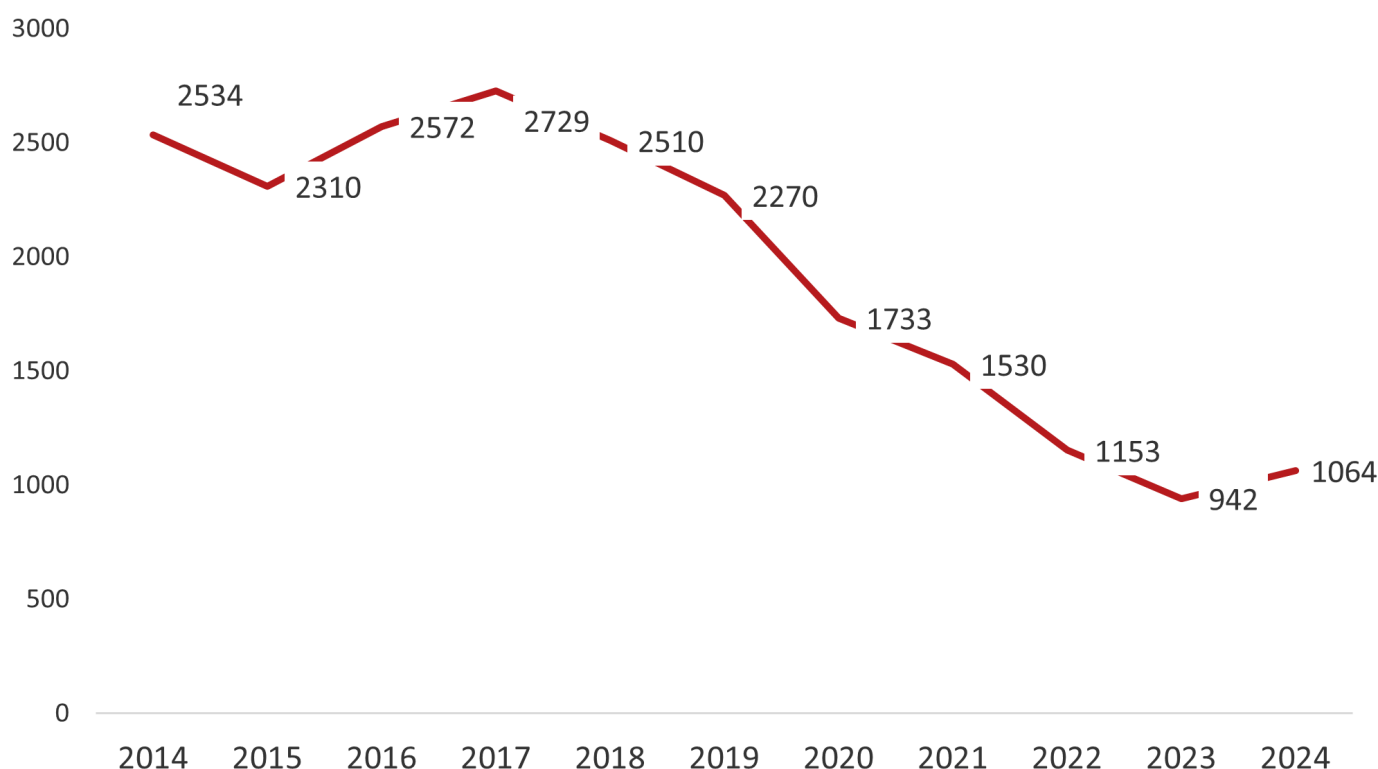


Källa för båda diagrammen: Larmtjänst

# Utveckling stulna båtmotorer

Under 2024 polisanmäldes 1064 båtmotorstölder, en ökning med 13 procent jämfört med föregående år. Polisregion Stockholm har varit särskilt utsatt och står ensam för 37 procent av alla båtmotorstölder i landet. I Stockholm har stölderna ökat med 43 procent jämfört med 2023. Ökningen av antalet stölder har främst skett under årets första och andra kvartal, därefter syns en viss minskning under kvartal tre och fyra jämfört med föregående år.

## Diagram över polisanmälda båtmotorer



Källa: Brottsförebyggande rådet

---

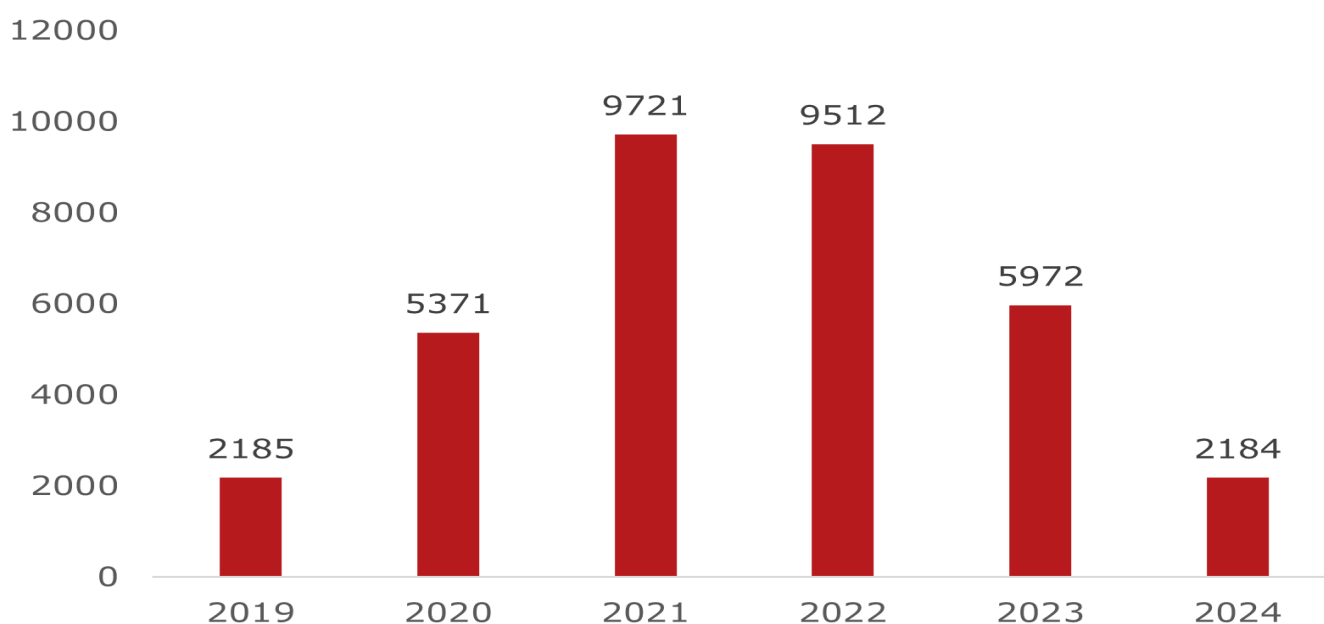
## Utveckling stulna bildelar

Under 2024 anmäldes 2 184 stölder av bildelar (strålkastare, navigationsenheter, airbags och katalysatorer) vilket är en minskning med 63 procent jämfört med 2023. Den största förändringen skedde inom katalysatorstölder, som minskade med 91 procent medan stölder av strålkastare ökade med 39 procent.

Vid en anmäld stöld kan flera komponenter bli stulna och under året har fördelningen av antalet stulna komponenter fördelat sig enligt nedan:

- 675 strålkastare, en ökning med 39 procent jämfört med 2023 (485).
- 476 navigationsenheter, en ökning med 15 procent jämfört med 2023 (646).
- 749 airbags, en minskning med 4 procent jämfört med 2023 (778).
- 392 katalysatorer, en minskning med 91 procent jämfört med 2023 (4 375).

### Diagram över stulna bildelar



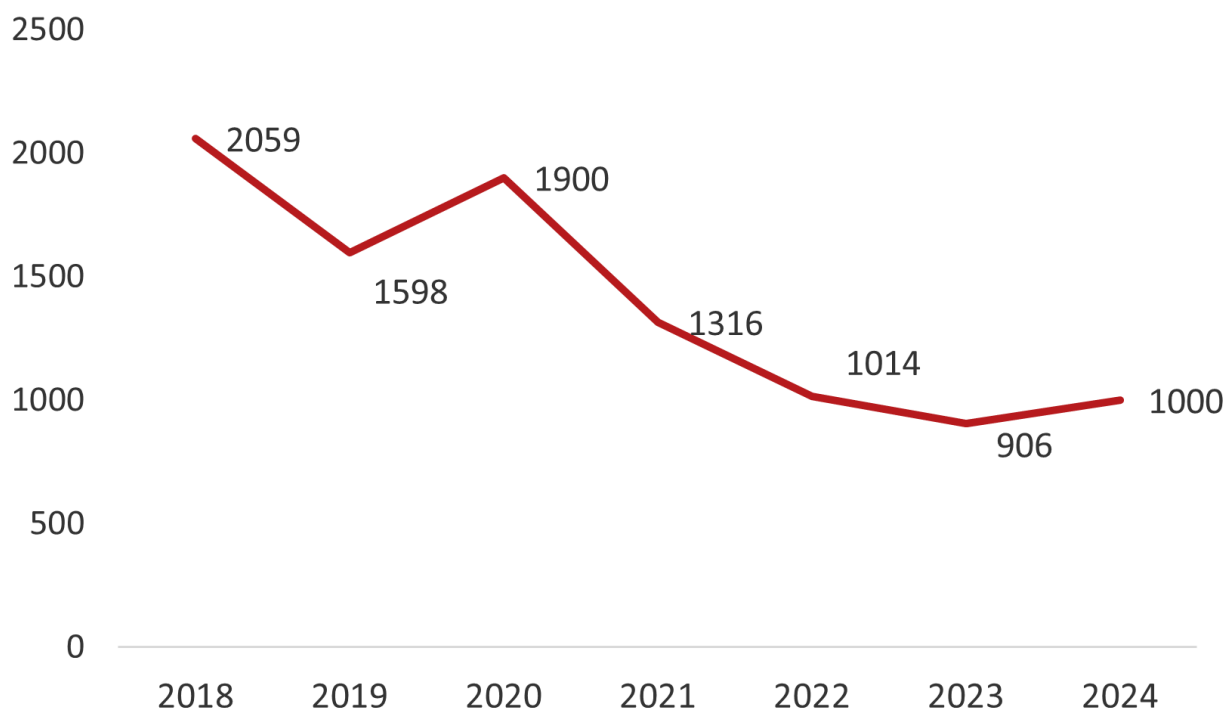
Källa: Larmtjänst

---

## Utveckling transportstöder

Under 2024 anmäldes 1000 transportstöder, vilket är fler jämfört med året innan då det anmäldes 895 stöder. Den vanligaste formen av transportstöld är s.k. "kapellskärningar". Dessa genomförs av kriminella nätverk som åker runt mellan olika rastplatser nattetid, skär hål i mjuka kapell och/eller öppnar olåsta/plomberade släpdörrar och lastar över sådant påträffat gods de anser vara stöldbegärligt till egna fordon.

Diagram över antalet polisanmälda transportstöder



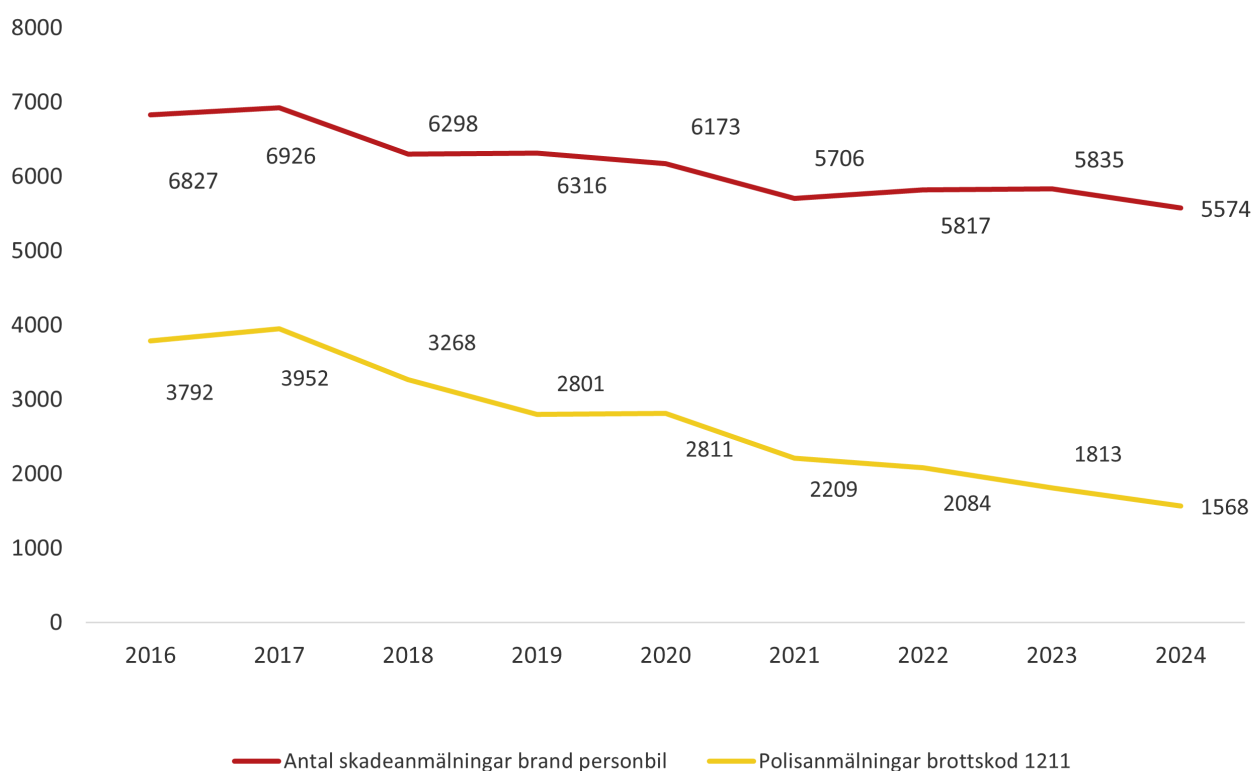
Källa: Polisen



# Utveckling bilbränder

Bilbränder innebär stora kostnader för både samhället och försäkringsbolagen. Bilbränder bidrar även till otrygghet i de drabbade områden. Under 2024 anmäldes 5574 skador om brand i personbil till försäkringsbolagen vilket är en minskning med 4 procent jämfört med föregående år. Antalet polisanmälda personbilsbränder minskade med 14 procent till 1568 polisanmälningar.

## Diagram över antalet skador och antalet polisanmälningar



Källa: Brottsförebyggande rådet och Svensk Försäkring

# Utveckling försäkringsbedrägerier

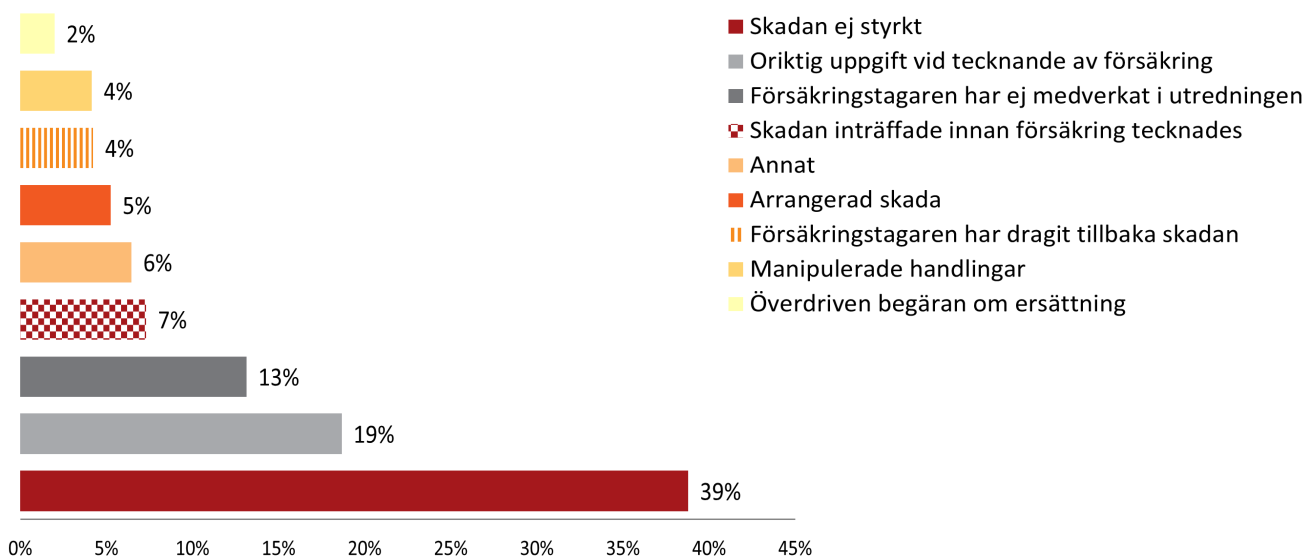
Under 2024 utredde de svenska sakförsäkringsbolagen 11 208 misstänkta bedrägerier och oklara försäkringsfall. Detta är en ökning med 12 procent jämfört med året innan. Under året polisanmälades totalt 633 försäkringsbedrägerier vilket är en viss minskning jämfört med 2023 då det polisanmälades 665 försäkringsbedrägerier.

## Avböjda skadeersättningar

	2024	2023	2022	2021	2020
Avböjda skador (mkr)	820	682	578	505	517
Varav:					
• Hem- /villa-/ reseskador	228	231	197	209	163
• Motorskador	289	216	187	168	161
• Företagsskador	195	144	106	86	106
• Personskador	76	51	58	26	64
• Övriga skador	32	40	31	17	23
Antal utredningar	11 208	9 979	8 875	10 588	8 198

Källa: Larmtjänst. Baserat på statistik inrapporterad av följande skadeförsäkringsbolag: Dina, Folksam, Gjensidige, ICA Försäkringar, If Skadeförsäkring, Länsförsäkringar, Trygg Hansa och Svedea.

## Orsak till avböjande



Källa: Larmtjänst

## Diagram över polisanmälda försäkringsbedrägerier



Källa: Brottsförebyggande rådet

## Statistik om skadeförsäkring 2024

- Ca 70 miljarder kronor i utbetalda skadeersättningar
- Ca 3 miljoner anmälda skador
- 11 208 utredningar
- 820 miljoner kronor i avböjda skadeersättningar



## Polisanmälningar, utredningar och åtal

	2023*	2022	2021	2020	2019
Polisanmälningar	665	539	597	540	417
Utredda brott	571	625	585	369	166
Åtal väcks	48	125	135	79	14
Strafföreläggande utfärdats	13	22	14	4	2
Åtalsunderlåtelse meddelats	0	0	0	0	0

Källa: Larmtjänst och Brå

\*Årsstatistiken i tabellen ovan presenteras av Brå i maj månad vilket innebär att siffror för 2024 inte finns när denna rapport publiceras i februari månad.



Box 24043, 104 50 Stockholm Karlavägen 108 Tel 08-522 785 00  
[www.svenskforsakring.se](http://www.svenskforsakring.se) [www.larmtjanst.se](http://www.larmtjanst.se)